

Creatividad,
Liderazgo,
Emprendimiento,
Mayores oportunidades.



Tecnológico
Internacional
Universitario

INSTRUCTIVO PARA USAR SAFE EXAM BROWSER

1800 484 484
www.iti.edu.ec

Síguenos



SEB-INS-DOC01-2022

Campus 1:
Av. 6 de Diciembre N25-97 Y Av. Colón
(02) 2231-400

Campus 2:
Av. 6 de Diciembre N25-50 y Av. Colón
(02) 2548-640

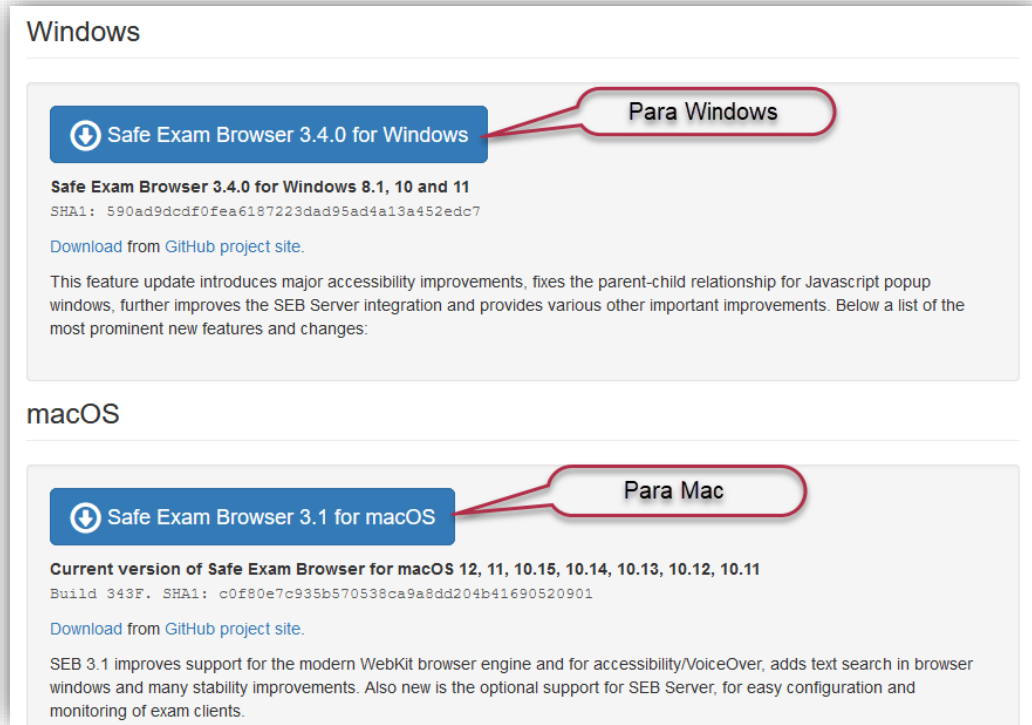
Campus 3:
Ernesto Noboa Caamaño E10-52 entre
Av. 6 de Diciembre y Coruña / (02) 2238-988



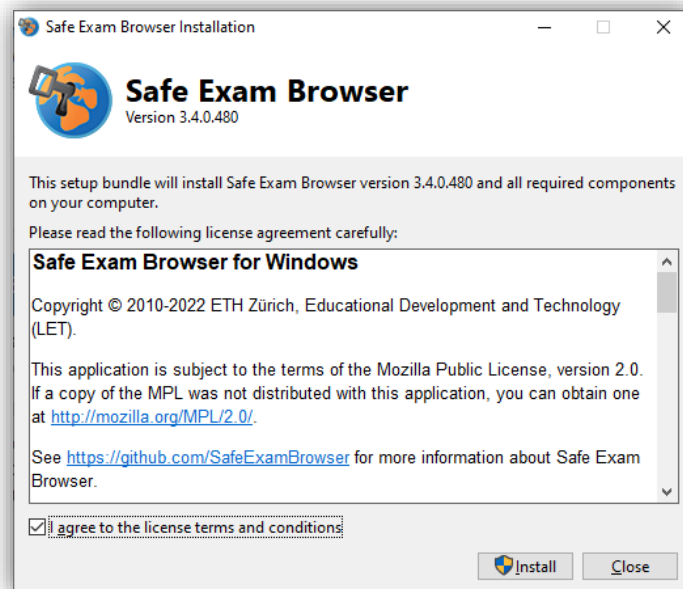
INSTRUCTIVO PARA USAR SAFE EXAM BROWSER		CÓDIGO:	SEB-INS-DOC01-2022
ESTADO	NOMBRE Y CARGO	FIRMA	FECHA
Elaborado por:	Ing. Miguel Gaibor Coordinador Sistemas		01-09-2022
Revisado por:	Ing. Oswaldo Basurto G. MSc. Coordinador Pedagógico Técnico		01-09-2022
	Ing. Marco Cabrera MSc. Coordinador Académico Técnico		
Aprobado por:	Ing. Rosa Paredes MSc. Vicerrectora Académica		01-09-2022
Versión:	1.0		

Acceso a un examen protegido con Safe Exam Browser por parte de los estudiantes

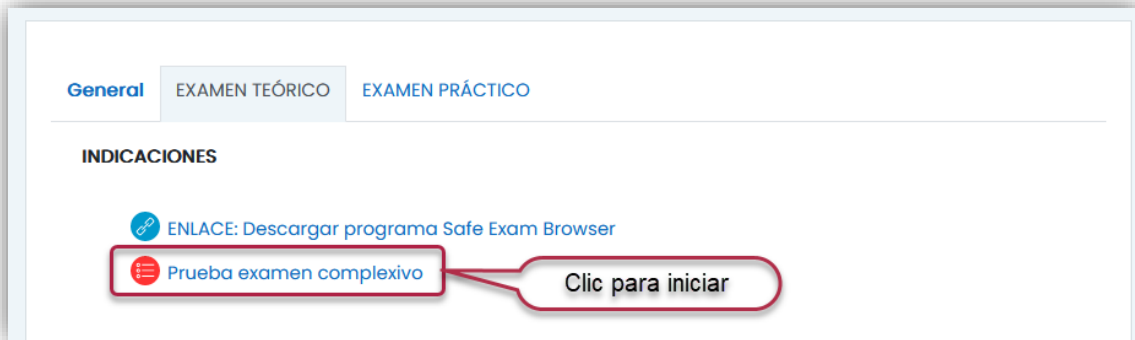
Para acceder a rendir una evaluación, primero se debe instalar el aplicativo Safe Exam Browser. Lo pueden descargar desde <https://safeexambrowser.org/download> dependiendo del sistema operativo, pueden descargar para Windows y Mac.



Una vez descargado ejecuten el aplicativo, aceptan los términos de licencia y den clic en instalar.

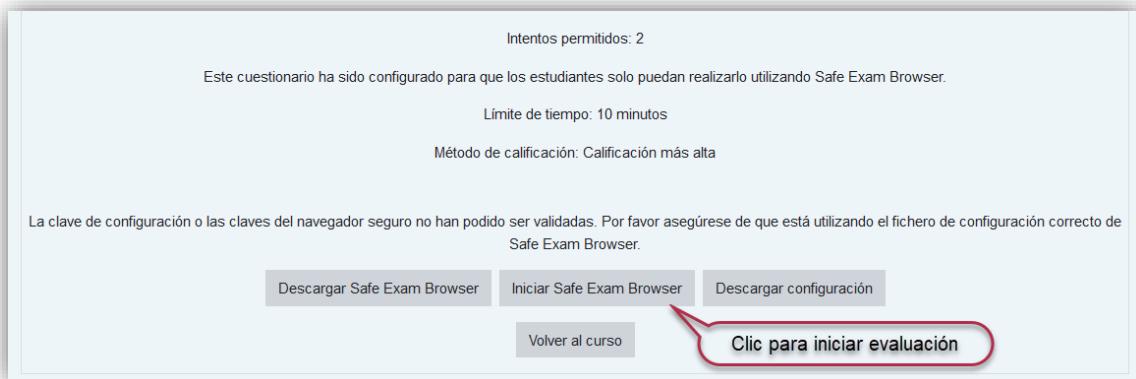


Finalizada la instalación, ingresen al curso en donde se encuentra configurada la evolución, den clic en el recurso para iniciar.



Inmediatamente se muestra la información que contiene la evaluación, como el número de intentos permitidos, el tiempo limite y sobre todo muestra que solo podrán usar Safe Exam Browser para rendir la evaluación.

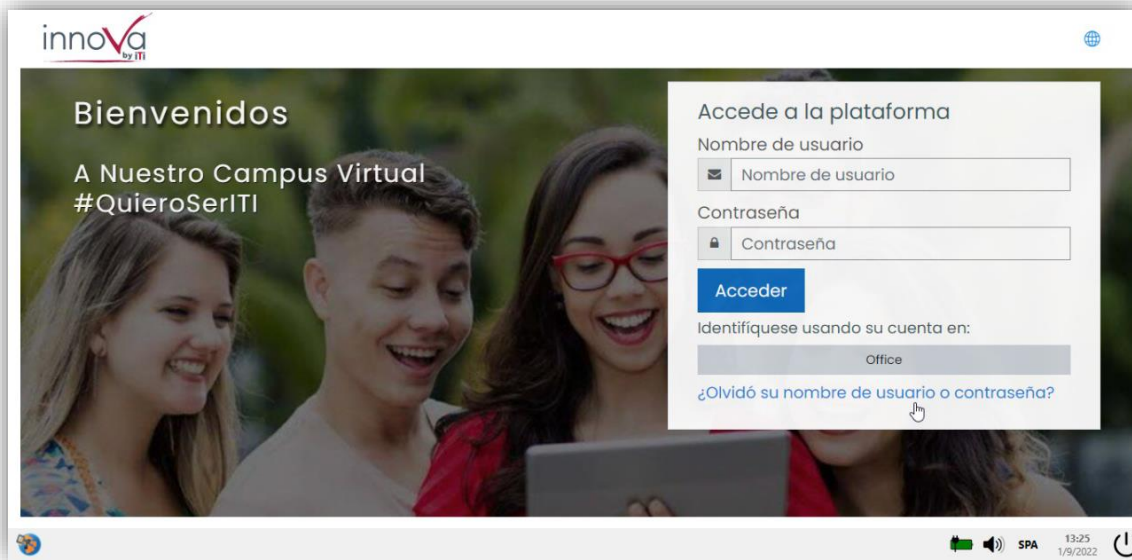
Para comenzar la evaluación deben dar clic en el botón *Iniciar Safe Exam Browser*



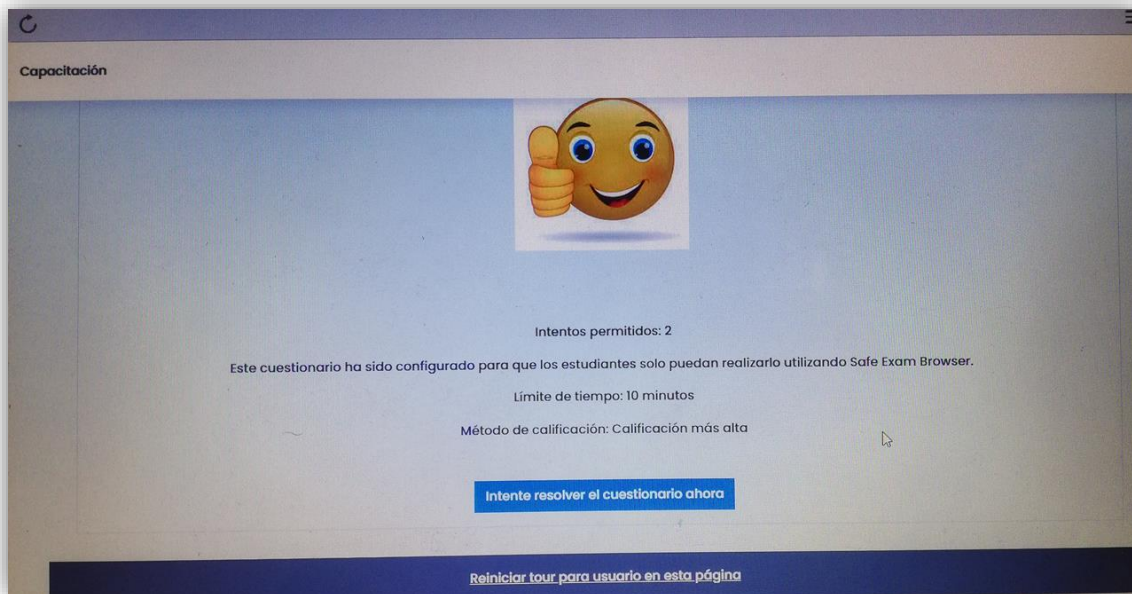
Inmediatamente se muestra una nueva ventana que inicia el aplicativo y carga el acceso para iniciar la evaluación.



Inician sesión con la cuenta institucional dando clic en el botón Office



Al iniciar sesión el aplicativo solo activara la ventana de la evaluación, deben dar clic en ***Intente resolver el cuestionario ahora.***



Al finalizar la evaluación primero deben dar clic en terminar intento y luego clic en terminar sesión.

